

2022년도 2학기 2차 국가근로장학금 모바일 학생신청 매뉴얼(근로장학생용)

※ 신청 전 잠깐!

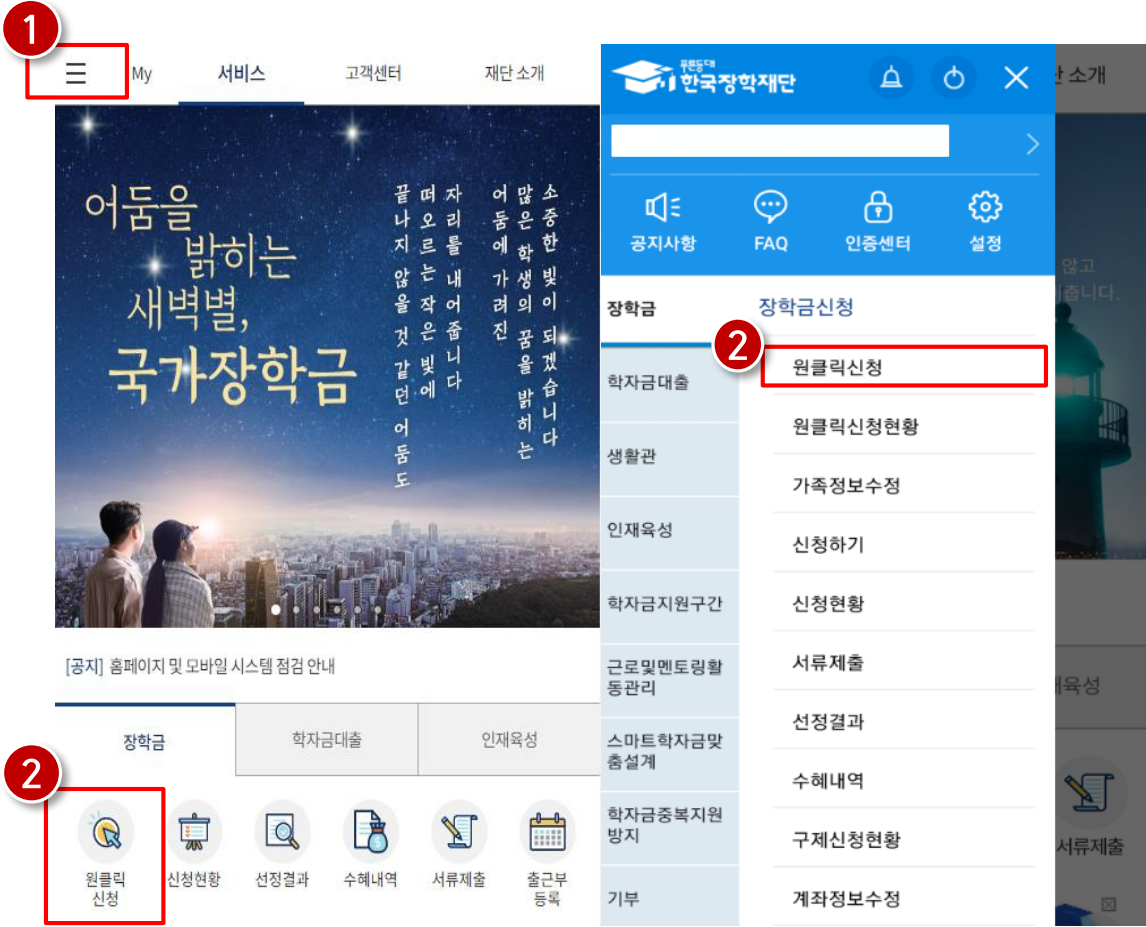
◎ 2022년도 2학기 2차 국가근로장학사업 학생신청기간

2022. 8. 17.(수) 09:00 ~ 2022. 9. 15.(목) 18:00

1. 국가근로장학금은 근로장학생의 근로 시간에 따라 장학금이 지급됩니다.
2. 방학 집중근로에 참여하고자 하는 학생은 반드시 국가근로 1,2차 신청기간에 국가근로장학금을 신청하시기 바랍니다.
3. 향후 희망근로기관 신청, 장학생 선발 등의 절차는 대학마다 상이하므로 반드시 소속대학의 공지를 확인하시기 바랍니다.

※ 국가근로장학사업 관련 문의 : 1599-2290

1) 앱 접속



한국장학재단 모바일 앱 접속

- 한국장학재단 앱 접속
- 왼쪽 메뉴 클릭(①)
- 로그인 후 '원클릭 신청' 클릭(②)

2) 원클릭 신청

< 원클릭 신청 가이드

사전 준비물



1. 본인명의 전자서명수단(신청서 작성 및 약정체결시 필요)
※ 전자서명수단 종류: 공증인증서, 금융인증서, 간편인증(민간인증서)
2. 부모의 주민등록번호(기혼자는 배우자의 주민등록번호)
3. 본인명의 계좌번호(없는 경우 시중 은행에서 계좌 발급 필요)

신청 가능한 학자금 유형



국가장학금(I, II 유형), 국가근로장학금, 학자금대출, 농촌출신대학생 학자금용자

※ 기타 장학금은 재단 홈페이지에서 신청 가능

신청시 주의사항



1. 학생 본인 명의 신청
대학생 자녀의 부모님 명의로 대신 신청할 경우 학자금 지원이 불가합니다.
2. 서류제출
서류제출이 필요한 경우에 한하여 안내 문자를 보내드리오니 신청이후에 서류제출 메뉴에서 제출하시면 됩니다.
3. 정보수정
신청 완료 후에는 입력된 정보를 수정할 수 없습니다. 수정하려면 신청취소 후 재신청할 수 있으니, 잘 확인 후에 신청해 주세요.
4. 학자금대출
학자금대출을 이용하고자하는 학부생의 경우, 국가장학금 신청 시 학자금대출을 함께 신청하시기 바랍니다.
5. 이중학적
재단 학자금 지원은 1개 학적에 대해서만 지원이 가능하며, 국가장학금은 학부 학적

2

STEP 1

학사 정보 등록

학교정보를 입력해 주세요.



STEP 2

학자금 유형 선택

상품정보를 입력해 주세요.

STEP 3

약관 동의

신청약관에 동의해 주세요.

STEP 4

신청정보 등록

STEP 5

e-러닝 이수

E-러닝을 이수해 주세요.



1

원클릭 신청하러 가기

임시저장

신청하기

앱 > 원클릭신청 > 원클릭 신청하러 가기 > 학사 정보 등록

- 원클릭 신청 가이드 내용 확인 후 원클릭 신청하러 가기 (1)클릭
- 학사 정보 등록 (2) 클릭

2) 원클릭 신청

개인(신용) 정보 수집·이용·제공 및 조회 동의서

X

전체동의

한국장학재단(이하 '재단')이 본인과 의 금융거래관련 계약, 장학금 지급, 학자금지원 효과성분석 관련 조사, 인재육성지원, 기숙사 등 학생복지시설 운영 관련하여 본인의 개인(신용)정보를 수집·이용하거나 제3자에게 제공 및 조회하고자 하는 경우에는 「개인정보 보호법」 제15조, 제17조, 제23조, 제24조, 「신용정보의 이용 및 보호에 관한 법률」(이하 '신용정보법') 제15조제2항, 제32조, 제33조 및 제34조에 따라 본인의 동의를 얻어야 합니다.

이에 본인은 재단이 「한국장학재단 설립 등에 관한 법률」(이하 '장학재단법') 제16조의 사업 등 아래 내용과 같이 업무수행에 필요한 범위 내에서 활용할 목적으로 본인의 개인(신용)정보를 수집·이용 및 제공·조회하며 재단이 학자금대출 및 동대출의 연체, 장학금 등 학자금지원과 관련된 정보(기존 재단 수혜정보 포함)를 본인의 가구원(부모 또는 배우자), 법정대리인, 본인 소속 또는 소속예정인 고등교육기관에 제공 및 활용(가구원 상담 포함) 하는데 동의합니다.

* 금융거래라 함은 여신업무, 부수업무(사후관리 업무 등)와 관련된 거래를 의미합니다.

* 재단은 「한국장학재단 설립 등에 관한 법률 시행령」 제36조의 2 및 「취업 후 학자금 상환 특별법 시행령」 제45조의2에 따른 업무수행을 위해 정보주체의 주민등록번호가 포함된 자료의 처리가 가능합니다.

1. 개인(신용)정보의 수집·이용에 관한 사항

■ 수집 이용 목적

- 금융거래관계(학자금대출)의 설정 여부 판단
- 금융거래관계(학자금대출)의 설정·유지·이행·관리에 필요한 정보 수집
- 본인의 학자금지원심사 및 신용 판단

약관에 동의함

개인(신용) 정보 수집·이용·제공 및 조회 동의서

X

등), 국내거소사실증명원 건강보험자격확인서, 건강보험자격실확인서, 국민기초생활수급자증명서, 차상위본인부담경감대상자증명서 차상위계층확인서, 자활근로자확인서, 장애인연금,(경증)장애수당, 장애아동수당수급자확인서, 한부모가족증명서, 국외이주신고증명서, 해외이주신고증명서, 병적증명서, 건축물대장(총괄) 일반·집합건축물대장, 토지(임야)대장, 신체보험급여지급확인원, 소득금액증명, 휴·폐업사실증명원, 고용보험 자격득실확인서, 출입국정보 등

■ 행정정보 이용의 목적 및 이용범위

- 장학재단법 제16조(사업)에 따른 학자금 지원사업과 그 효과성 분석, 학자금 지원 프로그램 개발, 학자금 지원 관련 상담 및 정보 제공, 고등교육기관의 등록금 및 학자금 지원 통계 현황 조사·분석, 고등교육기관의 등록금 및 학자금 지원에 필요한 관련 자료의 제공, 중앙행정기관·지방자치단체·공공기관·법인 또는 개인 등으로부터 위탁받은 학자금 지원 사업 관리, 인재육성을 위한 지원 프로그램 개발 및 운영, 기숙사 등 학생 복지시설 등의 설치·운영, 대학생 근로장학사업(국가근로장학금, 대학생청소년교육지원장학금, 다문화·탈북학생 멘토링장학금, 교·사대생 등 대학생 튜터링 사업) 관리 및 관련 협력 프로그램 운영 지원, 그 밖에 재단의 설립 목적 달성에 필요한 학자금 지원 등에 관련된 사업
- 장학재단법 제50조의2(자료 제출의 요청)
- 장학재단법 제50조의4(자료 요구 및 질문)

■ 이용기관의 명칭: 한국장학재단

행정정보 이용 동의 여부

귀 재단이 위와 같이 본인의 행정정보를 이용하는 것에 동의합니다.

동의함 동의하지 않음

약관에 동의함

1

앱 > 원클릭신청 > 개인정보의 수집제공동의

- '개인(신용)정보의 수집제공 동의' 세부내용을 확인 후 동의함 클릭, 하단의 약관에 동의함(1) 클릭

2) 원클릭 신청

1

<< 학사 정보 등록 (주의사항 ⓘ)

학생명	<input type="text"/>	
주민등록번호	<input type="text"/>	
학적/재학 * ⓘ	학적 <input type="text"/>	재학구분 <input type="text"/>
소속대학 * ⓘ	<input type="text"/>	<input type="button" value="검색"/>
학과/전공 *	<input type="text"/>	<input type="button" value="검색"/>
단과대학	<input type="text"/>	
* 학점은행제는 학자금 지원 불가		
학년 / 학번(or수험번호) * ⓘ		
학년선택 <input type="text"/>	/	학번 또는 수험번호 <input type="text"/>
입학년월 *	입학년도 <input type="text"/>	입학월 <input type="text"/>
졸업예정년월 *	졸업년도 <input type="text"/>	졸업월 <input type="text"/>

2

입학년도, 학번, 학과, 전공, 학과, 학번 등 입력 후 확인 클릭

앱 > 원클릭신청 > 학사 정보 등록

- 소속대학, 학과, 학번 등 입력 (1) 후 확인 (2) 클릭
 - 본인의 학적상태, 소속대학, 학번 등을 정확하게 입력
 - 잘못된 정보를 기입할 경우, 장학금 심사 및 지급 시 불이익이 발생할 수 있으므로 정확한 정보 기입이 필요함

2) 원클릭 신청

< 원클릭 신청

1 완료 학사 정보 등록 >

1

STEP 2 학자금 유형 선택
상용정보를 입력해 주세요. >

STEP 3 약관 동의
신청약관에 동의해 주세요.

STEP 4 신청정보 등록

STEP 5 e-러닝 이수
E-러닝을 이수해 주세요. >

임시저장 신청하기

<< 학자금 유형 선택 (주의사항 1)

국가장학금 해당없음

학자금대출

2

일반 상황/취업 후 상환 학자금대출 동시 신청
미성년자 및 '19학년도 이후 입학(신입, 편입, 재입학)한 학부생 대출
자 부모에게 통지 가능

국가근로장학금

3

소속대학이 확정되고, 사업 참여대학일 경우 신청가능
방학 중 근로를 참여 희망할 경우 반드시 신청필요

농촌출신대학생 학자금용자 해당없음

국가장학금 대상학교 검색

확인

앱 > 원클릭신청 > 학자금 유형 선택

- 학자금 유형 선택 메뉴 클릭(1)
- '국가근로장학금' (2) 선택 후 확인 (3) 클릭

2) 원클릭 신청

< 원클릭 신청

- 1 완료 학사 정보 등록 >
- 2 완료 학자금 유형 선택
국가근로장학금 >
- 1** STEP 3 약관 동의 >
신청약관에 동의해 주세요.
- STEP 4

<< 약관동의

기본동의

- 개인(신용) 정보 수집·이용·제공 및 조회 동의서
- 신청인 동의서
- 신청 주의사항

학자금 지원구간 산정 관련 동의

- 개인(신용)정보의 수집제공 동의서 (지원구간 산정용)
- 금융정보등(금융보험)제공 동의서
- 가구원 확인 및 가구원 정보 제공 동의 시 주의사항

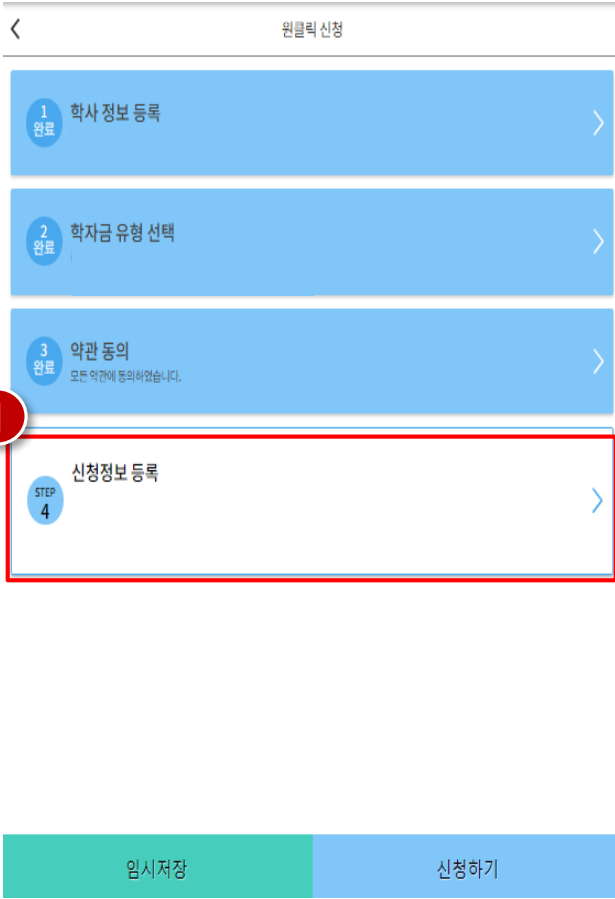
임시저장 신청하기

2 확인

앱 > 원클릭신청 > 약관 동의

- 약관 동의 메뉴 클릭(①)
- 약관 동의 세부 내용을 확인 후 하단의 확인 (②) 버튼 클릭

2) 원클릭 신청



앱 > 원클릭신청 > 신청정보 등록

- 신청정보 등록 (①) 클릭
- 개인정보 입력 (②) 후 다음 (③) 클릭

2) 원클릭 신청

신청정보 등록

개인정보 > 가족정보 > 계좌정보

소독재산 조사방법 *
※ 1학기 소독인정액 계속 사용신청이란? 1학기 소독인정액을 그대로 2학기에 사용하는 제도입니다. (1학기과 경쟁률이 동일할 경우 1학기과 동일한 학자금 지원구간 확정)
※ 2021년 1학기(09/01)부터 1학기까지 가족관계 확인 및 가구원 정보제공 동의가 완료된 경우에만 소독재산 조사 방법 선택에 따른 학자금 지원구간 산정 시에는 학자금 지원구간 산정이 불가합니다.

1학기 소독인정액 계속사용 2학기 소독인정액 재조사 신청(최초 신청 포함)

결혼여부 *
 미혼 기혼
 이혼 사별

아버지 정보

구분 * 선택

성함 * _____

주민등록번호 * _____ - _____
실명인증

전화번호 없음 _____ - _____

휴대전화번호 * 선택 _____ - _____

이전 **4** 다음

신청정보 등록

개인정보 > 가족정보 > 계좌정보

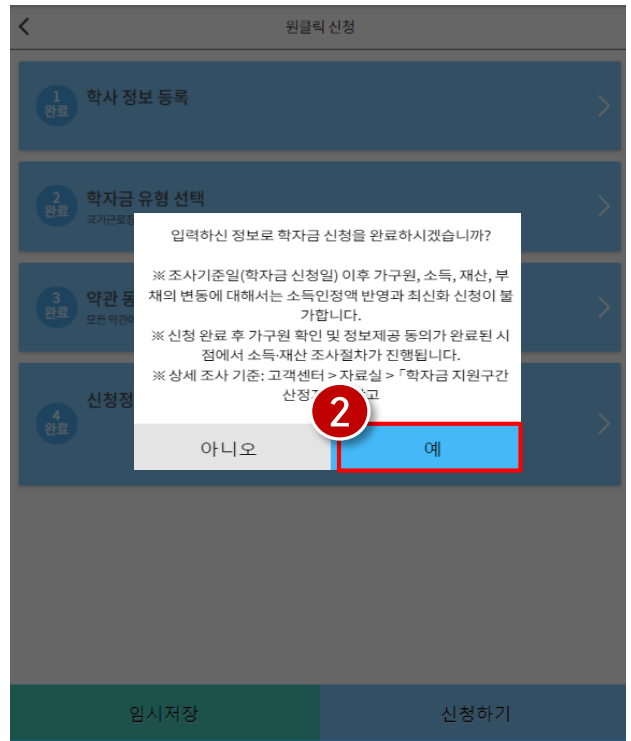
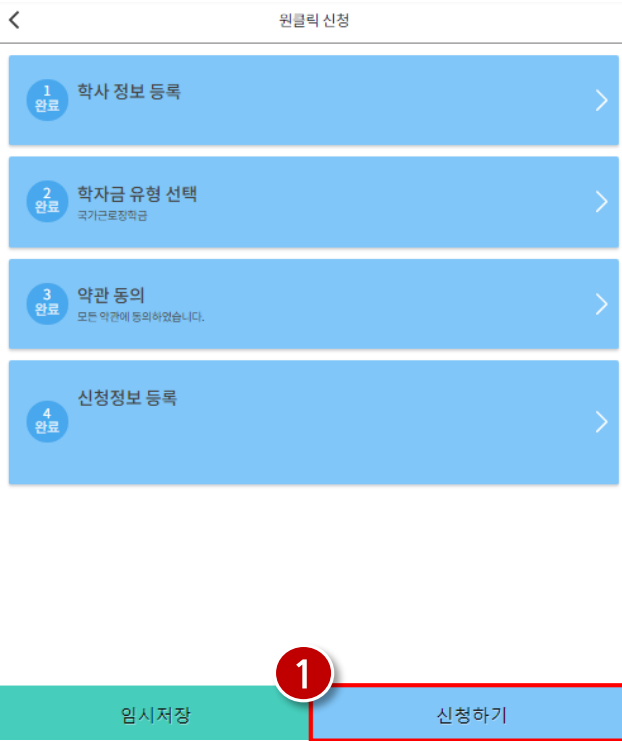
예금주(본인 명의 계좌) *
계좌선택 *
은행
신규 등록

이전 **5** 확인

앱 > 원클릭신청 > 신청정보 등록

- 정보 입력 후 하단의 다음 (4) 클릭
- 계좌정보 입력 후 하단의 확인 (5) 클릭
 - 반드시 본인 명의의 계좌를 등록해야 하며, 타인 명의 계좌 입력 시 장학금 수혜 불가
 - 반드시 선택한 은행에 맞는 계좌번호를 입력해야 하며, 계좌정보가 불일치 할 경우 추후 대학에서 장학금 지급 불가할 수 있음

2) 원클릭 신청



앱 > 원클릭신청 > 신청하기

- 학사 정보 등록부터 신청정보 등록까지 완료하였다면 하단의 신청하기 (1) 버튼 클릭 후 '예' (2)버튼 클릭

3) 원클릭 신청완료



신청서 작성 완료

가구원 정보제공 동의를 진행하셔야 학자금 지원구간이 산정되어 학자금지원이 진행될 수 있습니다.

서류제출대상자 여부는 '신청 1~3일 (휴일제외) 후에 확인'하실 수 있습니다

가족관계 확인 및 가구원 정보제공 동의 지연 등의 사유로 최신파 신청 마감일에 임박하여 학자금 지원구간이 통지된 경우, 학자금 지원구간 산정결과에 대한 정정기회(최신파 신청기한(10영업일 이내) 및 증빙서류 제출기한(5영업일 이내))을 제공받지 못 할 수 있음

정보제공동의 현황 보기

서류제출 안내 보러가기

중복지원 방지 안내 보기

푸른등대
ARS기부 안내
←

신청현황
보러가기
→



원클릭 신청현황

안내보기

총 1건의 원클릭 신청 정보가 있습니다.

1



국가근로장학금

장학금 신청현황 보러가기

학자금대출 신청현황 보러가기

※ 국가장학금, 국가근로외의 장학금 신청 내역은 [장학금 신청현황 보러가기]에서 확인하실 수 있습니다.

신청취소

신청수정
(소속대학변경)

앱 > 원클릭신청 > 원클릭 신청완료

- 가구원 정보제공 동의 절차, 서류제출 진행 필요
- 가구원 정보제공 동의 절차, 서류제출은 국가장학금 학생신청 매뉴얼 참고