

2023년도 1학기 1차 국가근로장학금 모바일 학생신청 매뉴얼(근로장학생용)

※ 신청 전 잠깐!

◎ 2023년도 1학기 1차 국가근로장학사업 학생신청기간
2022. 11. 24.(목) 09:00 ~ 2022. 12. 29.(목) 18:00까지

◎ 서류제출 및 가구원 동의기간
2022. 11. 24.(목) 09:00 ~ 2023. 1. 5.(목) 18:00까지

1. 국가근로장학금은 근로장학생의 근로 시간에 따라 장학금이 지급됩니다.
2. 방학 집중근로에 참여하고자 하는 학생은 반드시 국가근로 1,2차 신청기간에 국가근로장학금을 신청하시기 바랍니다.
3. 향후 희망근로기관 신청, 장학생 선발 등의 절차는 대학마다 상이하므로 반드시 소속대학의 공지를 확인하시기 바랍니다.

※ 국가근로장학사업 관련 문의: 1599-2290

1) 앱 접속

1



한국장학재단 모바일 앱 접속

- 한국장학재단 앱 접속
- 왼쪽 메뉴 클릭(1)
- 로그인(2) 후 하단의 '원클릭 신청' 클릭(3)

2) 원클릭 신청

< 원클릭 신청 가이드

사전 준비물

- 본인명의 전자서명수단(신청서 작성 및 약정 체결시 필요)
※ 전자서명수단 종류: 공동인증서, 금융인증서, 간편인증(민간인증증)
- 부모의 주민등록번호(기혼자는 배우자의 주민등록번호)
- 본인명의 계좌번호(없는 경우 시중 은행에서 계좌 발급 필요)

신청 가능한 학자금 유형

국가장학금(Ⅰ,Ⅱ 유형), 국가근로장학금, 학자금대출, 농촌출신대학생 학자금용자
※ 기타 장학금은 재단 홈페이지에서 신청 가능

신청시 주의사항

- 학생 본인 명의 신청
대학생 자녀의 부모님 명의로 대신 신청할 경우 학자금 지원이 불가합니다.
- 서류제출
서류제출이 필요한 경우에 한하여 안내 문자를 보내드리오니 신청이후에 서류제출 메뉴에서 제출하시면 됩니다.
- 정보수정
신청 완료 후에는 입력된 정보를 수정할 수 없습니다. 수정하려면 신청취소 후 재신청 할 수 있으니, 잘 확인 후에 신청해 주세요.
- 학자금대출
학자금대출을 이용하고자 하는 학생의 경우, 국가장학금 신청 시 학자금대출을 함께 신청하시기 바랍니다.
- 이중학적
재단 학자금 지원은 1개 학적에 대해서만 지원이 가능하며, 국가장학금은 대학 학부 학적에 대해 지원이 가능합니다.
※ 대학원 및 학점은행 학자금대출과 대학 국가장학금 동시 수혜 불가

원클릭 신청

- STEP 1 학사 정보 등록
학교정보를 입력해 주세요.
- STEP 2 학자금 유형 선택
상용정보를 입력해 주세요.
- STEP 3 약관 동의
신청약관에 동의해 주세요.
- STEP 4 신청정보 등록

1 원클릭 신청하러 가기

임시저장

신청하기

앱 > 원클릭신청 > 원클릭 신청하러 가기 > 학사 정보 등록

- 원클릭 신청 가이드 내용 확인 후 원클릭 신청하러 가기 (1)클릭
- 학사 정보 등록 (2) 클릭

2) 원클릭 신청

개인(신용) 정보 수집·이용·제공 및 조회 동의서

전체동의

한국장학재단(이하 '재단')이 본인과 의 금융거래관련 계약, 장학금 지급, 학자금지원 효과성분석 관련 조사, 인재육성지원, 기숙사 등 학생복지시설 운영 관련하여 본인의 개인(신용)정보를 수집·이용하거나 제3자에게 제공 및 조회하고자 하는 경우에는 「개인정보 보호법」 제15조, 제17조, 제23조, 제24조, 「신용정보의 이용 및 보호에 관한 법률」(이하 '신용정보법') 제15조제2항, 제32조, 제33조 및 제34조에 따라 본인의 동의를 얻어야 합니다.

이에 본인은 재단이 「한국장학재단 설립 등에 관한 법률」(이하 '장학재단법') 제16조의 사업 등 아래 내용과 같이 업무수행에 필요한 범위 내에서 활용할 목적으로 본인의 개인(신용)정보를 수집·이용 및 제공·조회하며 재단이 학자금대출 및 동 대출의 연체, 장학금 등 학자금지원과 관련된 정보(기존 재단 수혜정보 포함)를 본인의 가구원(부모 또는 배우자), 법정대리인, 본인 소속 또는 소속예정인 고등교육기관에 제공 및 활용(가구원 상담 포함) 하는데 동의합니다.

* 금융거래라 함은 여신업무, 부수업무(사후관리 업무 등)와 관련된 거래를 의미합니다.

* 재단은 「한국장학재단 설립 등에 관한 법률 시행령」 제36조의 2 및 「취업 후 학자금 상환 특별법 시행령」 제45조의2에 따른 업무수행을 위해 정보주체의 주민등록번호가 포함된 자료의 처리가 가능합니다.

1. 개인(신용)정보의 수집·이용에 관한 사항

■ 수집 이용 목적

- 금융거래관계(학자금대출)의 설정 여부 판단
- 금융거래관계(학자금대출)의 설정·유지·이행·관리에 필요한 정보 수집
- 본인의 학자금지원심사 및 신용 판단
- 제출 자료의 신위확인, 가족관계(부모, 형제·자매, 배우자 및 자녀) 확인, 학자금대출 및 장학대상자, 인재육성지원 대상자, 기숙사 등 학생복지시설 참여대상자 선발·관리 등
- 장학재단법 제50조의5 및 「취업후학자금상환특별법」 제39조 중복 지원의 방지 및 중복지원금 환수 업무 수행을 위한 재신조사, 차권보전조치, 강제집행 등
- 장학재단법 제16조 제1항 제1호에 따른 학자금 지원사업과 그 효과성 분석에 관련된 조사(패널조사 등)의 시행

확인

개인(신용) 정보 수집·이용·제공 및 조회 동의서

귀 재단이 위와 같이 본인의 행정정보를 이용하는 것에 동의합니다.

동의함 동의하지 않음

[선택적 동의사항] 행정안전부가 운영하는 공공 마이데이터 활용을 위해 귀 재단이 아래와 같이 본인의 행정정보를 수집·이용하는 것에 동의합니다.

본인은 학자금지원 신청과 관련하여 「전자정부법」 제43조의2에 따라, 다음과 같이 행정기관 등이 보유하고 있는 본인의 행정정보를 공공 마이데이터 서비스를 통해 귀 재단에게 제공 및 활용하는 것에 동의합니다.(만약 공공 마이데이터 서비스를 통한 행정정보 제공·이용에 본인이 동의하지 아니하는 경우에는 본인의 선택에 따라 서류로 대신 제출할 수 있습니다.)

■ 행정정보: 주민등록 등·초본, 국민기초생활수급자증명서, 장애인증명서, 장애인연금수급자확인서, 차상위계층확인서, 자활근로자확인서, 한부모가족증명서, 차상위분담부담경감대상자증명서, 건강보험자격확인서, 농업경영체등록확인서(등록정보 포함), 임업경영체등록확인서, 어업경영체등록확인서, 가족관계증명서(본인 및 부모), 혼인관계증명서 등

* 위 사항은 선택적 동의 사항으로 동의를 거부할 수 있으며, 미 동의로 인한 관련 서비스는 제공 받을 수 없습니다.

동의함 동의하지 않음

본인은 인터넷을 통하여 본 동의서의 내용을 이해하였으며, 개인(신용)정보 수집·이용·제공 및 조회에 관해 설명을 들은 것으로 합니다.

성명:

동의함

전체동의

확인

1

앱 > 원클릭신청 > 개인(신용) 정보 수집·이용·제공 및 조회동의

- '개인(신용) 정보 수집·이용·제공 및 제공 동의서' 세부내용을 확인 후 동의함 클릭, 하단의 약관에 동의함(1) 클릭

2) 원클릭 신청

1

학사 정보 등록 주의사항 1

학생명

주민등록번호

학칙/재학 *

소속대학 *

학과/전공 *

단과대학

* 학점은행제는 국가장학금 지원 불가

-학기 학년/학번(or수업번호) * /

입학년월 *

졸업예정년월 *

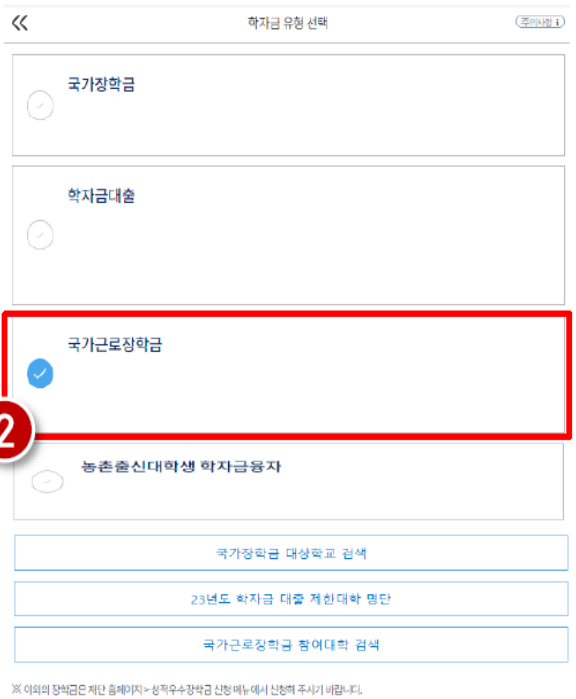
| 「공공재정환수법」 시행에 따른 장학금 신청 유의사항
「공공재정 부정청구 금지 및 부정이익 환수 등에 관한 법률」이 2020년 1월 1일부터 시행됩니다.

2

앱 > 원클릭신청 > 학사 정보 등록

- 소속대학, 학과, 학번 등 입력 (1) 후 확인 (2) 클릭
 - 본인의 학적상태, 소속대학, 학번 등을 정확하게 입력
 - 잘못된 정보를 기입할 경우, 장학금 심사 및 지급 시 불이익이 발생할 수 있으므로 정확한 정보 기입이 필요함

2) 원클릭 신청



앱 > 원클릭신청 > 학자금 유형 선택

- 학자금 유형 선택 메뉴 클릭(①)
- '국가근로장학금' (②) 선택 후 확인 (③) 클릭

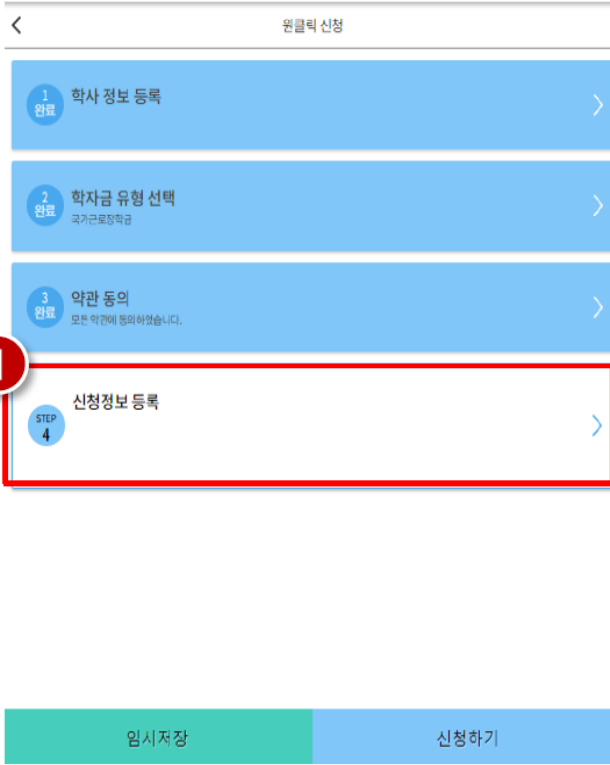
2) 원클릭 신청



앱 > 원클릭신청 > 약관 동의

- 약관 동의 메뉴 클릭(①)
- 약관 동의 세부 내용을 확인 후 하단의 확인(②) 버튼 클릭

2) 원클릭 신청



원클릭 신청

- 1 완료 학사 정보 등록
- 2 완료 학자금 유형 선택
국가근로장학금
- 3 완료 약관 동의
모든 약관에 동의하였습니다.
- 1** STEP 4 신청정보 등록

임시저장 신청하기



신청정보 등록

개인정보 > 가족정보 > 계좌정보

2

이름 *
주민등록번호 *
신호번호
휴대전화번호 *
이메일 *
 직접입력

실거주지 주소(우편물 수령지) *
기관이력상실 등 안내 우편물은 고객에게 발생되는 불이익을 사전에 방지하기 위해 우편물수령처와 주민등록주소지가 상이할 경우 두 곳 모두 발송될 수 있습니다.

우편번호 찾기

병역사항 *
 필 또는 해당없음 미필

3 다음

앱 > 원클릭신청 > 신청정보 등록

- 신청정보 등록 (1) 클릭
- 개인정보(휴대전화번호, 이메일 등) 입력 (2) 후 다음 (3) 클릭

2) 원클릭 신청

신청정보 등록

개인정보 > 가족정보 > 계좌정보

결혼여부 *
 미혼 기혼
 이혼 사별

아버지 정보

구분 * 선택

성명 *

주민등록번호 *

실명인증

전화번호

휴대전화번호 * 선택

이전 다음

신청정보 등록

개인정보 > 가족정보 > 계좌정보

예금주(본인 명의 계좌) *

계좌선택 *

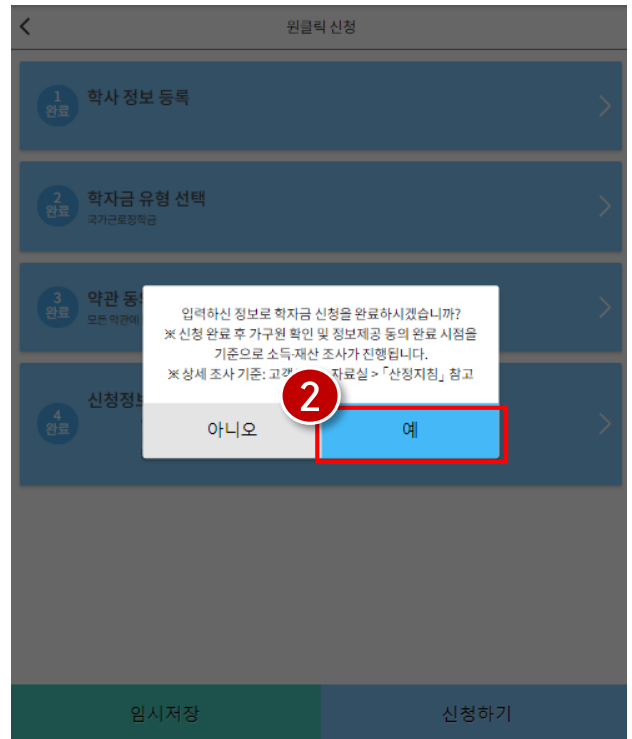
신규 등록

이전 확인

앱 > 원클릭신청 > 신청정보 등록

- 가족정보(결혼여부 등) 입력 후 하단의 다음 (4) 클릭
- 계좌정보 입력 후 하단의 확인 (5) 클릭
 - 반드시 본인 명의의 계좌를 등록해야 하며, 타인 명의 계좌 입력 시 장학금 수혜 불가
 - 반드시 선택한 은행에 맞는 계좌번호를 입력해야 하며, 계좌정보가 불일치할 경우 추후 대학에서 장학금 지급 불가할 수 있음
(은행 선택시 00은행을 선택, 계좌번호 입력시에는 XX은행의 계좌번호를 입력하면 안됨)

2) 원클릭 신청




앱 > 원클릭신청 > 신청하기

- 학사 정보 등록부터 신청정보 등록까지 완료하였다면 하단의 신청하기 (①) 버튼 클릭 후 '예' (②) 버튼 클릭

3) 원클릭 신청완료

< 원클릭 신청완료



신청서 작성 완료

가구원 정보제공 동의를 진행하셔야 학자금 지원구간이 산정되어 학자금지원이 진행될 수 있습니다.
서류제출대상자 여부는 '신청 1~3일 (휴일제외)' 후에 확인하실 수 있습니다

가족관계 확인 및 가구원 정보제공 동의 지연 등의 사유로 학자금 지원구간이 낮게 통지된 경우, 학자금 지원구간 산정결과에 대한 최신화 신청기간이 부족하거나, 최신화 신청 자체가 불가능할 수 있음.(최신화 신청 마감일:

- 정보제공동의 현황 보기
- 서류제출 안내 보러가기
- 중복지원 방지 안내 보기

푸른등대 ARS기부 안내 <


1 신청현황 보러가기 >

< 원클릭 신청현황

[안내보기](#)

총 1건의 원클릭 신청 정보가 있습니다.

1

 국가근로장학금

[장학금 신청현황 보러가기](#)

[학자금대출 신청현황 보러가기](#)

※ 국가장학금, 국가근로외의 장학금 신청 내역은 [장학금 신청현황 보러가기]에서 확인하실 수 있습니다.

[신청취소](#) [신청수정 \(소속대학변경\)](#)

앱 > 원클릭신청 > 원클릭 신청하러 가기 > 신청완료

- 2023년도 1학기 1차 국가근로장학금 신청완료
- 신청현황 보러가기(1) 클릭하면 장학금 신청 정보 확인 가능